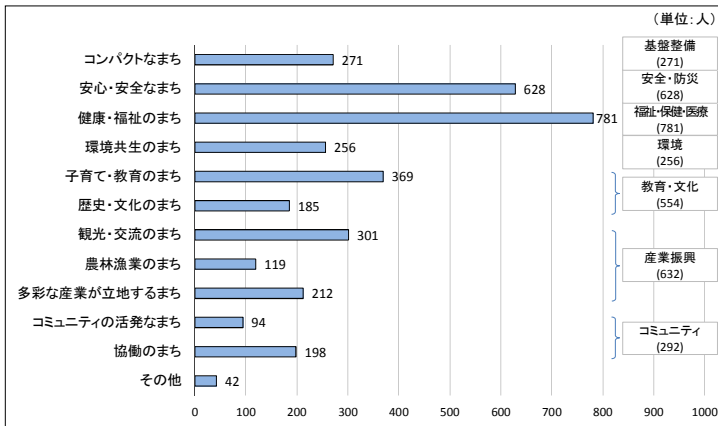


(5) 望ましい10年後の将来像【問6（複数回答：3つまで選択）】

◆単純集計

回答者の63%が60歳以上の高齢者ということもあり、「健康・福祉のまち」が781人と最も多く、次いで「安心・安全なまち」が628人、「子育て・教育のまち」が369人となっている。



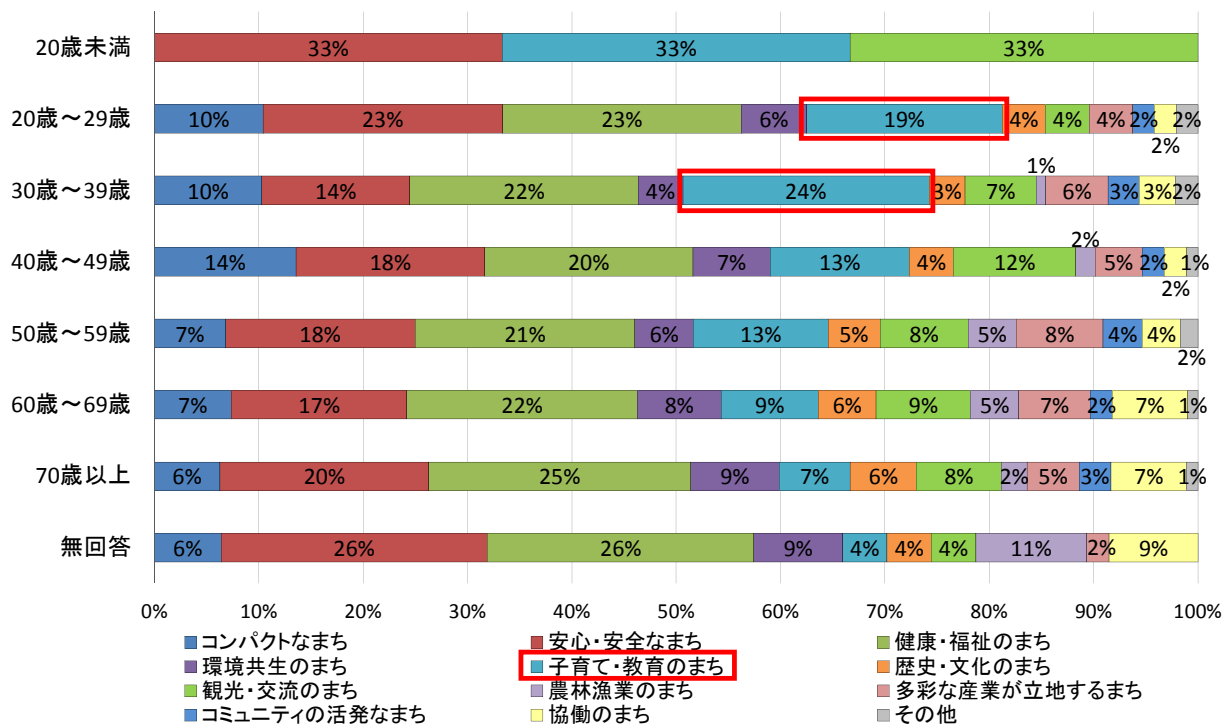
●望ましい将来像のアンケート選択肢

1. コンパクトなまち (魅力ある市街地や快適な住環境が近接するまち)
2. 安心・安全なまち (防災対策や治安・交通安全対策が充実しているまち)
3. 健康・福祉のまち (人にやさしい福祉・保健・医療が充実しているまち)
4. 環境共生のまち (恵まれた自然環境を大切にすまち)
5. 子育て・教育のまち (子育て支援や子どもの教育環境が充実しているまち)
6. 歴史・文化のまち (文化遺産を大切にし、生涯学習や文化活動が活発なまち)
7. 観光・交流のまち (観光資源を活かした観光・交流事業が進んだまち)
8. 農林漁業のまち (恵まれた農産物や魚介類を活かすまち)
9. 多彩な産業が立地するまち (地場産業の育成や企業誘致などを行うまち)
10. コミュニティの活発なまち (地域のイベントやボランティア活動が盛んなまち)
11. 協働のまち (町民・事業者・行政の各主体が協力してまちづくりを行うまち)
12. その他 (具体的に: )

◆クロス集計【年齢×将来像】

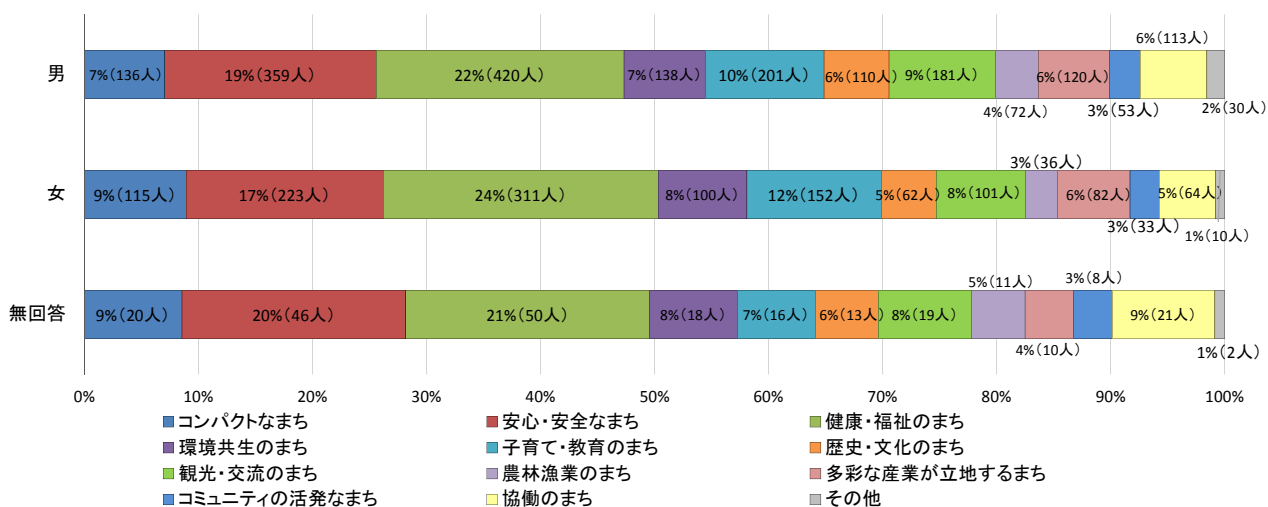
年齢別に見ると、概ね「健康・福祉のまち」、「安心・安全なまち」が多くなっているが、子育ての現役世代では「子育て・教育のまち」も多い。

	コンパクトなまち	安心・安全なまち	健康・福祉のまち	環境共生のまち	子育て・教育のまち	歴史・文化のまち	観光・交流のまち	農林漁業のまち	多彩な産業が立地するまち	コミュニティの活発なまち	協働のまち	その他	計
20歳未満	0	1	0	0	1	0	1	0	0	0	0	0	3
20歳～29歳	5	11	11	3	9	2	2	0	2	1	1	1	48
30歳～39歳	24	33	51	10	55	8	16	2	14	7	8	5	233
40歳～49歳	51	68	75	28	50	16	44	7	17	8	8	4	376
50歳～59歳	41	110	127	34	78	30	51	28	50	23	22	10	604
60歳～69歳	83	189	249	90	105	62	102	52	77	24	81	11	1125
70歳以上	64	204	256	87	69	65	83	25	51	31	74	11	1020
無回答	3	12	12	4	2	2	2	5	1	0	4	0	47
計	271	628	781	256	369	185	301	119	212	94	198	42	3456



◆クロス集計【性別×将来像】

性別で見ると、男女とも「健康・福祉のまち」、「安心・安全なまち」、「子育て・教育のまち」が多くなっており、性別では有意な差は見られなかった。



◆クロス集計【職業×将来像】

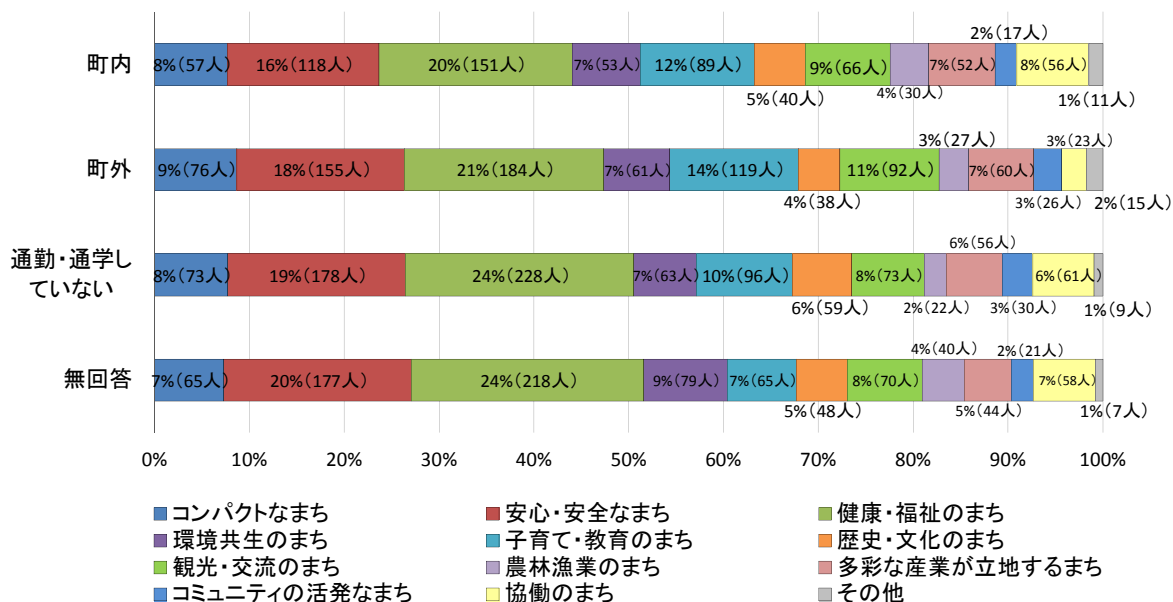
現在の職業別に見ると、概ね「健康・福祉のまち」、「安心・安全なまち」、「子育て・教育のまち」が多くなっているが、以下の傾向が見られる。

- ・農林業、漁業（漁師・養殖業）は、「農林漁業のまち」が1位と2位
- ・学生は、「子育て・教育のまち」が「健康・福祉のまち」、「安心・安全なまち」と同数で1位



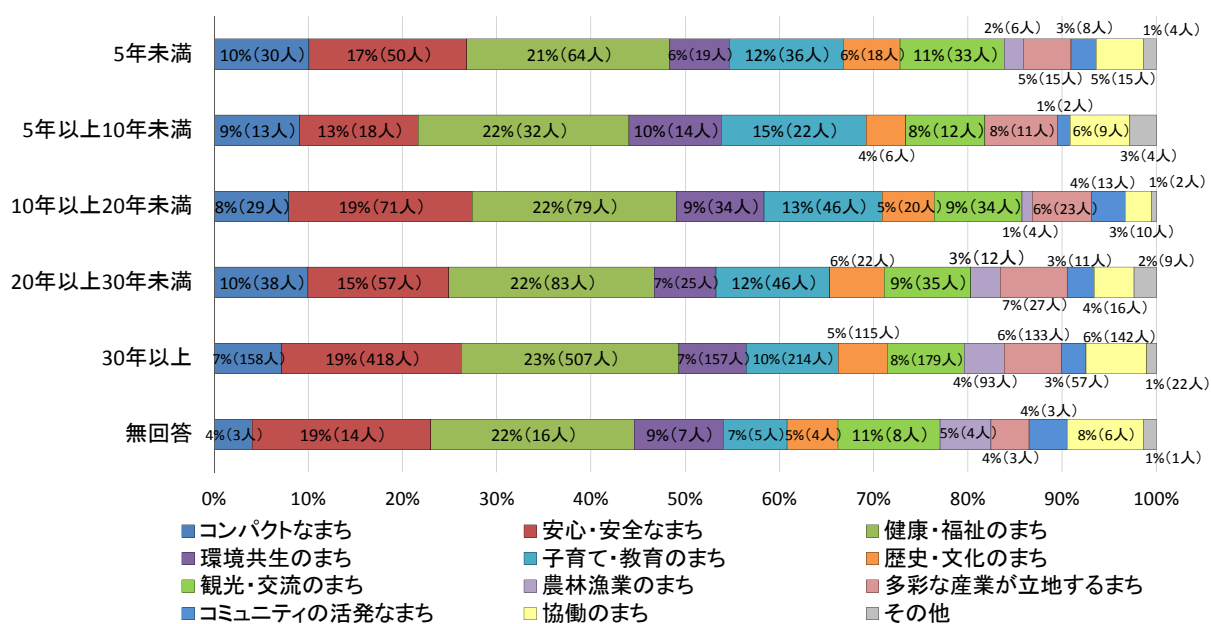
### ◆クロス集計【通勤・通学先×将来像】

通勤・通学先で見ると、町内・町外の通勤・通学先とも「健康・福祉のまち」、  
「安心・安全なまち」、  
「子育て・教育のまち」が多くなっており、通勤・通学先では  
有意な差は見られなかった。



### ◆クロス集計【居住年数×将来像】

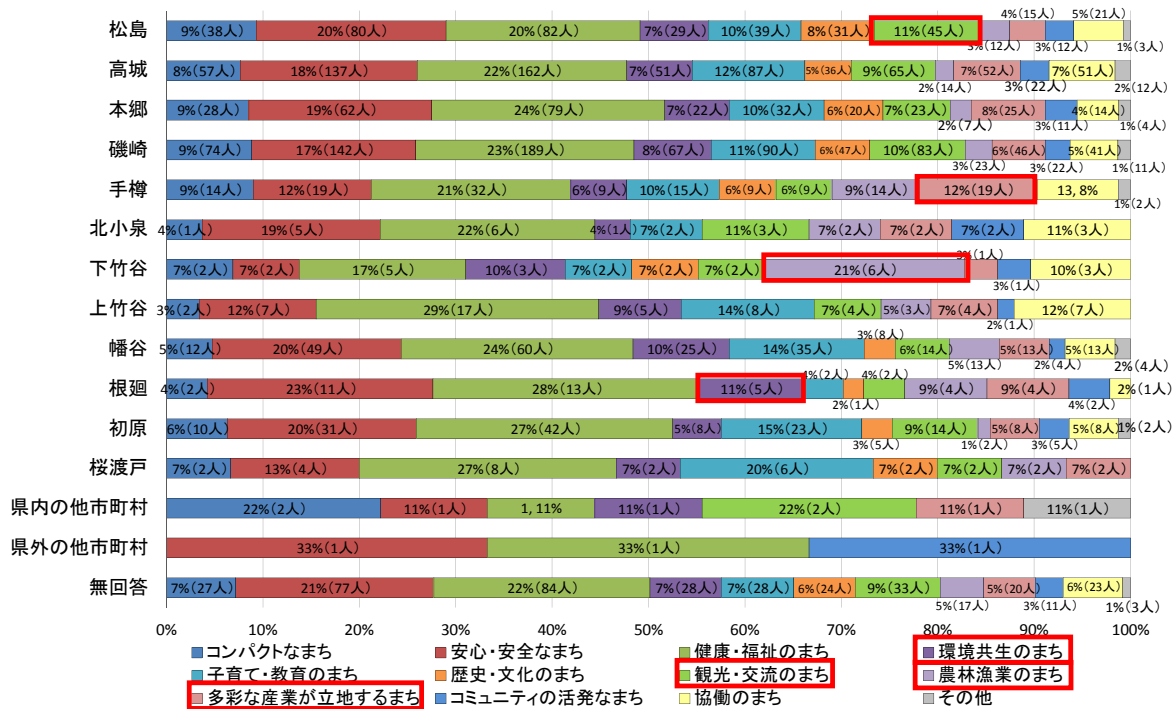
居住年数別に見ると、全ての年数で「健康・福祉のまち」、  
「安心・安全なまち」、  
「子育て・教育のまち」が多くなっており、居住年数別では有意な差は見られなかった。



### ◆クロス集計【居住地×将来像】

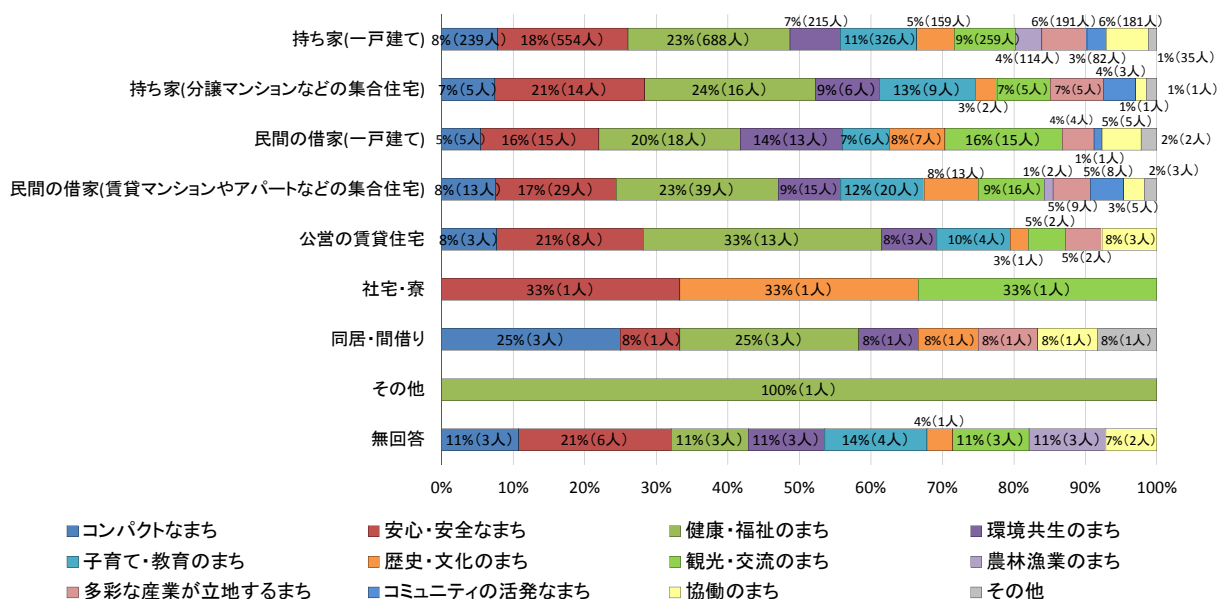
居住地別に見ると、概ね「健康・福祉のまち」、「安心・安全なまち」、「子育て・教育のまち」が多くなっているが、以下の傾向が見られる。

- ・松島地区は、「健康・福祉のまち」、「安心・安全なまち」に次いで「観光・交流のまち」が3位
- ・手樽地区は、「健康・福祉のまち」に次いで、「安心・安全なまち」と「多彩な産業が立地するまち」が2位タイ
- ・下竹谷地区は、「農林漁業のまち」が1位。次いで「健康・福祉のまち」、「環境共生のまち」及び「協働のまち」
- ・根廻地区は、「健康・福祉のまち」、「安心・安全なまち」に次いで「環境共生のまち」が3位



### ◆クロス集計【住居の種類×将来像】

住居の種類別に見ると、全て「健康・福祉のまち」、「安心・安全なまち」、「子育て・教育のまち」が多くなっており、住居の種類別では有意な差は見られなかった。



◆クロス集計【家族構成×将来像】

家族構成別に見ると、概ね「健康・福祉のまち」、「安心・安全なまち」、「子育て・教育のまち」が多くなっており、家族構成別では有意な差は見られなかった。

